



SCHEDA TECNICA

Codice	Descrizione
MP011	CUTTER DETECTABILE JALLE




Caratteristiche	Cutter di sicurezza detectabile AMBIDESTRO, molto resistente (per lavori pesanti) con lama sostituibile retrattile, in acciaio inox, a molla con pulsante. La lama anteriore può essere utilizzata per tagliare qualsiasi tipo di imballaggio, la lama posteriore serve per tagliare film in plastica e cinghie.
Imballo	10 PZ
Colore	Blu
Optional	Lama con punte arrotondate
Conformità	Materiale conforme alla normativa 1935/2004 (CE) sui materiali e articoli in plastica destinati al contatto alimentare.
Usi consigliati	Ideale per tagliare cartoni, imballi in plastica e imballaggi in generale. Per tagliare le cinghie di plastica, tagliare a 35°/40°.
Consigli	Prima di usare il prodotto è consigliabile testarlo sul proprio sistema di metal detector e verificarne la regolazione impostata.
	Con la presente dichiariamo che il prodotto citato è fabbricato in linea con le buone pratiche di fabbricazione per materiali e articoli destinati a venire in contatto con alimenti.

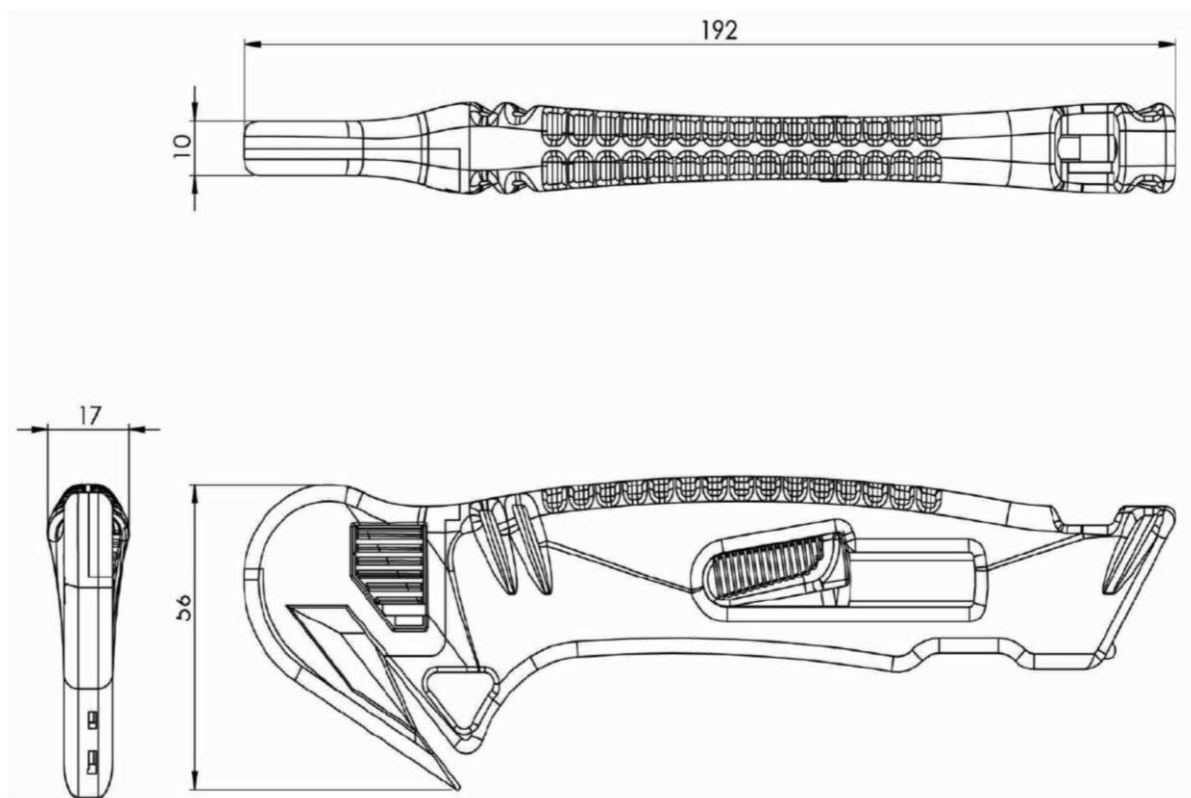
Utilizzi:



Lame disponibili



Disegno tecnico



Ultimo aggiornamento: 19.12.2018

Istruzioni per la sostituzione della lama:

1. Per estrarre la lama posteriore, premere il tasto slider fino all'estremo.



2. Tenendo premuto il cursore, sbloccare la lama portando sulla destra il pulsante di blocco.



3. Rimuovere delicatamente la lama. Inserire la nuova lama. Rilasciare il lucchetto.



4. Per rimuovere la testina, premere il tasto, premere il pulsante e rimuovere la mezza testa.



5. Rimuovere delicatamente la lama. Inserire la nuova lama e Posizionarla. Riposizionare la parte in plastica.



Ultimo aggiornamento: 19.12.2019